



**Asmens su negalia teisių apsaugos agentūros
interneto puslapis**

Kaip rasti informaciją Agentūros interneto puslapyje?

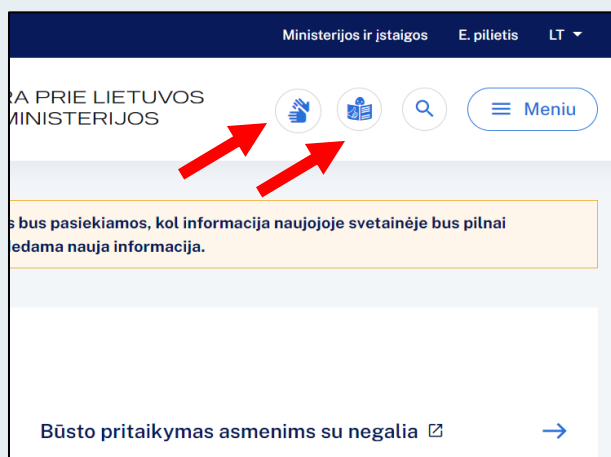
Agentūros interneto puslapyje galite rasti informaciją:



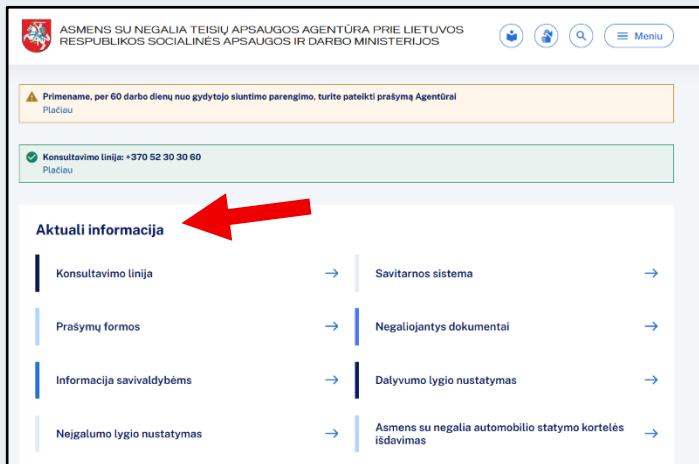
- lengvai suprantama kalba,



- gestų kalba.



Informacija lengvai suprantama kalba ir gestų kalba yra puslapio viršuje.



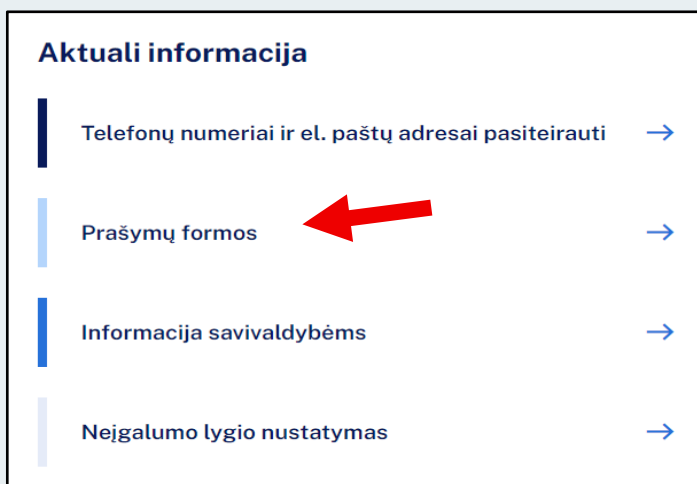
Aktuali informacija apie Agentūrą

yra puslapio viršuje, centre.

Galite paspausti Jums reikalingą temą.

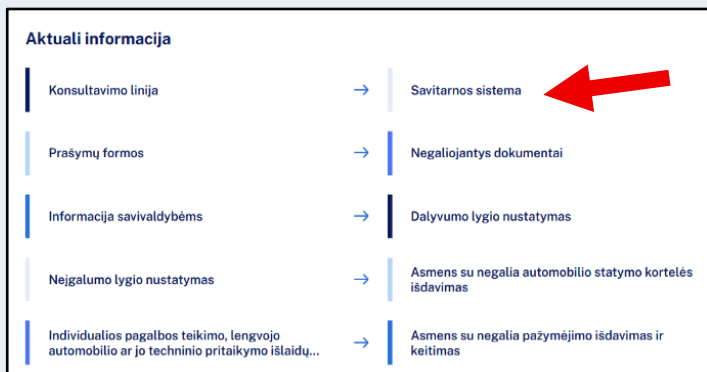
Tada gausite daugiau informacijos

apie Jums reikalingą temą.



Pavyzdžiui, galima rasti informaciją apie prašymų formas.

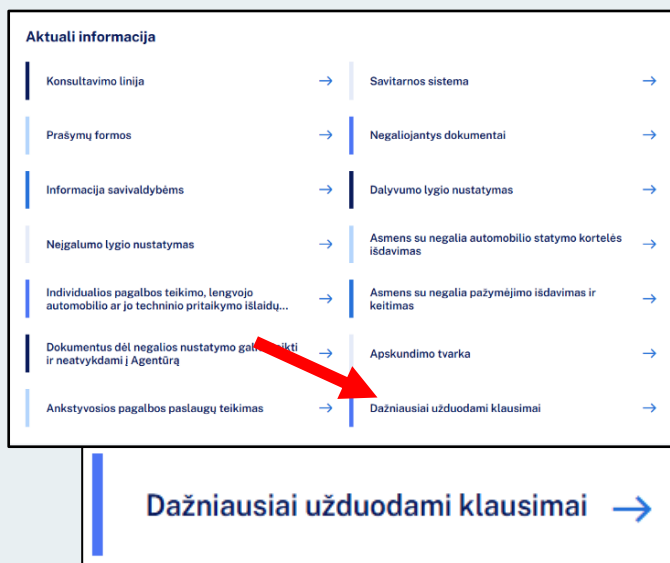
Prašymas yra dokumentas.



Prie aktualios informacijos yra mygtukas **savitarnos sistema**.

Spauskite mygtuką **savitarnos sistema**, jei norite:

- ateiti į Agentūrą ir pasitarti,
 - nusiųsti agentūrai dokumentus ir prašymą.
- Pavyzdžiui, jei norite nusiųsti prašymą gauti žmogaus su negalia automobilio kortelę.



Skiltyje „Aktuali informacija“ yra mygtukas „**Dažniausiai užduodami klausimai**“.

Mygtukas „Dažnai užduodami klausimai“ yra apačioje, dešinėje pusėje, kur rodo raudona rodyklė.

Paspaudus šį mygtuką, atsiras įvairūs klausimai.

Žmonės dažnai šiuos klausimus užduoda Agentūrai.

Šalia klausimų yra ir atsakymai.



Spauskite ant [šios mėlynos nuorodos](#) ir Jums atsidarys tekstas.

Šiame tekste yra dažnai užduodami klausimai ir atsakymai į juos lengvai suprantama kalba.

Naujienos

Individualios pagalbos poreikio klausimyno, nustatant dalyvumo lygį pensinio amžiaus asmenims, pildymas

Užsąrašykite:

- ✓ Remti švietimo lygį ir pasiekimus
- ✓ Išsiaiškinti klausimyno pildymo reikšmę
- ✓ Pasirinkti subkategorijas ir konkretūs požymiai mokymų pažymėjimui.

Nuotoliniai mokymai ZOOM platformoje

2024-01-22

INDIVIDUALIOS PAGALBOS POREIKIO KLAUSIMYNO PILDYMO MOKYMAI SAVIVALDYBIŲ ADMINISTRACIJŲ DARBUOTOJAMS

NEGALIOS PERTVARKA LIETUVOJE

DĖL ASMENS SU NEGALIA PAŽYMĖJIMO DUBLIKATO IŠDAVIMO



2024-01-19

Dėl asmens su negalia pažymėjimo dublikato išdavimo

[Daugiau naujienų >](#)

Šiek tiek žemiau svetainėje yra **naujienos**.

Naujienos yra tekstai, kuriuose yra nauja informacija apie Agentūrą ir žmones su negalia.

Struktūra ir kontaktinė informacija

Svitrigailos g. 11E, 03228 Vilnius
 Tel. nr. ir el. p. pasiteirauti
 El. p. info@anta.lt

Kontaktai

Struktūra

Asmenų aptarnavimas

Komisijos ir darbo grupės

Dar žemiau puslapyje yra parašyta informacija apie Agentūros darbuotojų kontaktus.

Kontaktai yra darbuotojų:

- telefonų numeriai,
- elektroniniai paštai.

Informacija apie įstaigos veiklą

Administracinė informacija


Teisinė informacija

Pranešėjų apsauga

Interneto puslapio apačioje yra parašyta informacija apie Agentūros veiklą.

Šioje skiltyje yra oficialūs dokumentai apie tai, ką daro Agentūra.

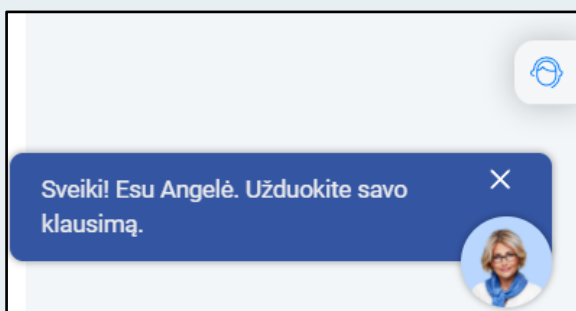
Pokalbių langas, kuriame galima klausti klausimų



Agentūros interneto puslapio dešinėje pusėje apačioje yra pokalbių langas.

Šiame pokalbių lange žmogus gali užduoti klausimą.

Pokalbių lange dirba Angelė, kuri atsako į visus klausimus.



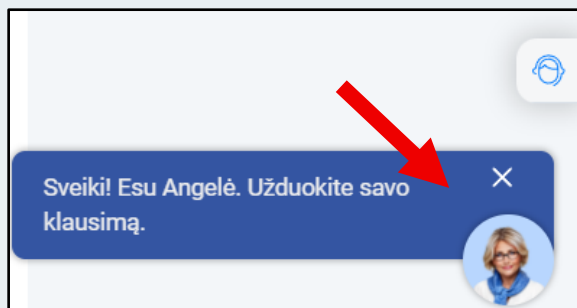
Angelė yra robotas, o ne tikras žmogus.

Agentūros darbuotojai Angelei surašė visus:

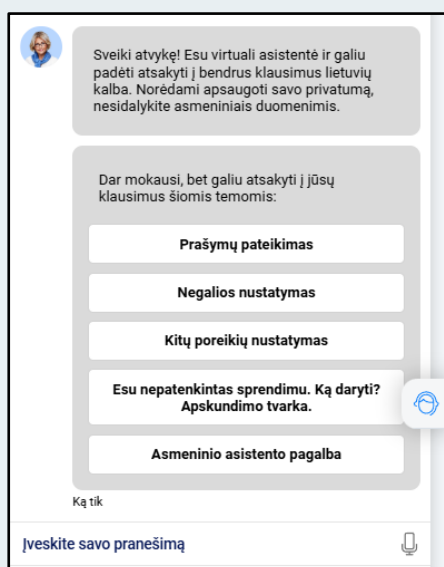
- klausimus
- ir atsakymus.

Todėl Angelė žino daug informacijos.

Ką daryti, jei noriu paklausti klausimo pokalbių langelyje?



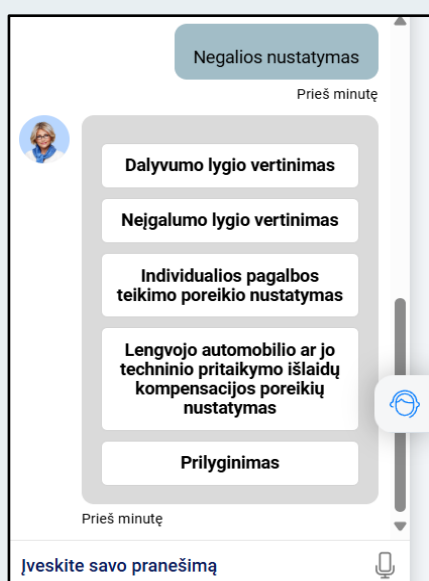
Paspauskite ant Angelės žinutės.



Tada Jums atsidarys pokalbių langas.

Šiame lange yra temos, apie kurias žmonės dažnai užduoda klausimus.

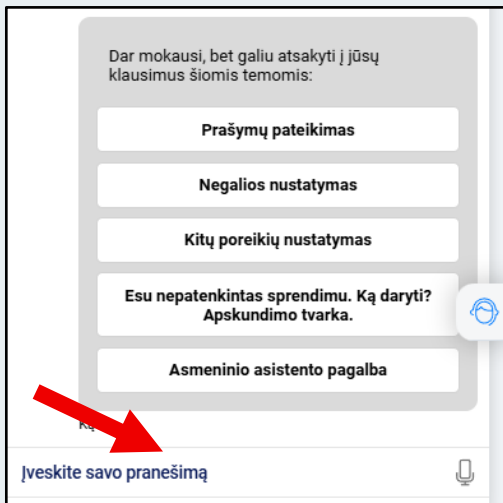
Pavyzdžiui, negalios nustatymas.



Jei paspausite ant temos „negalios nustatymas“, atsidarys dar vienas langelis.

Ten bus informacija apie negalios nustatymą ar kitą temą, kurią pasirinkote.

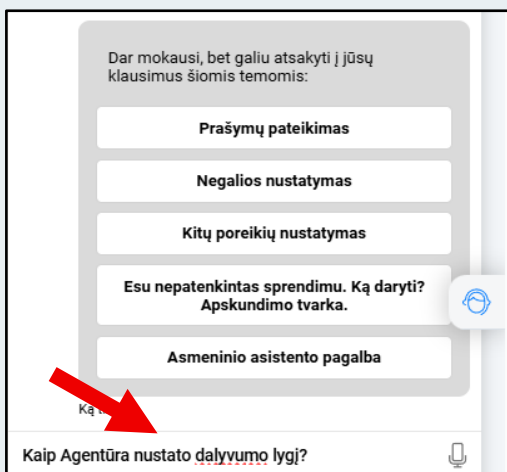
Galbūt galite rasti savo atsakymą šioje informacijoje.



Gali būti, kad savo klausimo nerasite prie temų pasiūlymų.

Galite savo klausimą parašyti į pokalbių langelį.

Klausimą galite parašyti langelio apačioje.

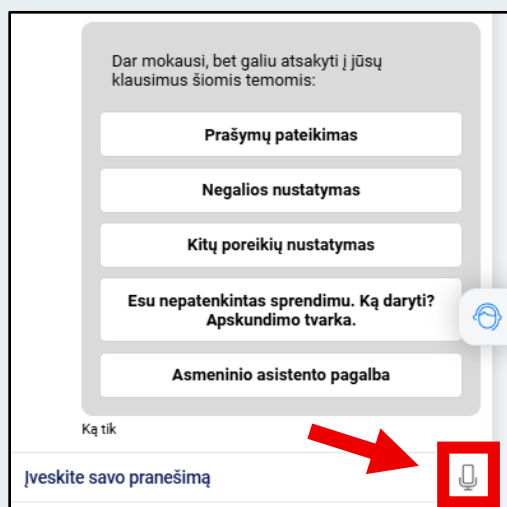


Pavyzdžiui,

kaip Agentūra nustato **dalyvumo lygį**?

Dalyvumo lygis parodo, kokio sunkumo negalią turi žmogus.

Tada apačioje atsiras atsakymas į Jūsų klausimą.



Klausimą galite taip pat įrašyti balsu.

Įrašyti balsu reiškia pasakyti balsu, taip kaip kalbant telefonu.

Kad įrašyti klausimą balsu, reikia paspausti ant mikrofono ženklo.

Mikrofono ženklas yra pokalbių langelio dešinėje pusėje, apačioje.

Tekstą lengvai suprantama kalba parengė
Laura Mikelevičiūtė

Tekstą vertino dienos centro „Šviesa“ lankytoja
Inga Rukuižaitė

Teksto vertinimą koordinavo
dienes centro „Šviesa“ darbuotoja
Paula Stašaitienė

Vizualinės medžiagos šaltiniai:

- <http://www.lkd.lt/gestu-zenklas>
- <https://anta.lrv.lt/lt/>
- <https://www.canva.com/>
- © European Easy-to-Read Logo:
Inclusion Europe. More information at
www.inclusion-europe.eu/easy-to-read